


SENTO LAN E

SAĪSINĀTĀ INSTRUKCIJA

Dokuments izveidots ar mērķi palīdzēt klientiem ātrāk apgūt kases aparāta Sento Lan e funkcionalitāti.

APARĀTA IESLĒGŠANA / IZSLĒGŠANA

Lai ieslēgtu / izslēgtu kases aparātu nospiediet un paturiet pogu  līdz kases aparāts ieslēdzas / izslēdzas.

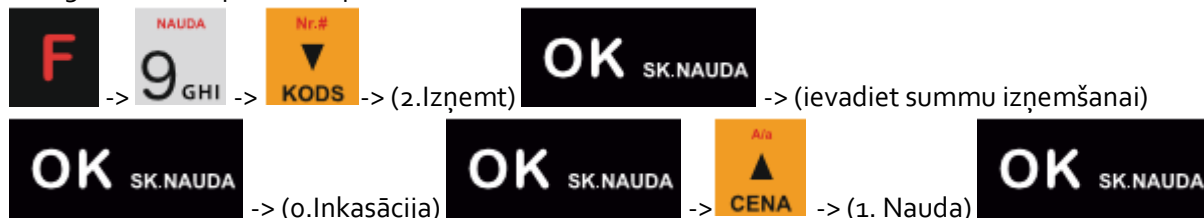
NAUDAS IELIKŠANA

Ieslēgtam kases aparātam spiediet:



NAUDAS IZŅEMŠANA

Ieslēgtam kases aparātam spiediet:



PRECES PARDOŠANA (VARIEJOŠA CENA) SKAIDRĀ NAUDĀ

Ieslēgtam kases aparātam spiediet:

(Preces/grupas) -> **KODS** Nr.# -> (ievadiet preces cenu) **OK** SK.NAUDA -> { atkārtojiet iepriekšējās






darbības visām klienta precēm } -> **KOPĀ** IZVĒLNE -> (ievadiet no klienta saņemto naudas summu, ja klients dod

precīzu vērtību summa nav jāievada)

OK SK.NAUDA




PRECES PARDOŠANA (VARIEJOŠA CENA) KARTE

leslēgtam kases aparātam spiediet:

(Preces/grupas) ->  -> (ievadiet preces cenu)  -> { atkārtojiet iepriekšējās darbības visām klienta precēm } ->  -> (**sakumā veiciet apmaksu bankas terminālī.** Ievadiet no klienta kartes noņemto naudas summu, ja klients apmaksā visu summu, summa nav jāievada)-> 
-> 





PRECES PARDOŠANA (FIKSĒTA CENA) SKAIDRĀ NAUDĀ

leslēgtam kases aparātam spiediet:

(Preces/grupas) ->  -> { atkārtojiet iepriekšējās darbības visām klienta precēm } ->  -> (ievadiet no klienta saņemto naudas summu, ja klients dod precīzu vērtību summa nav jāievada)


PRECES PARDOŠANA (FIKSĒTA CENA) KARTE

leslēgtam kases aparātam spiediet:

(Preces/grupas kods) ->  -> { atkārtojiet iepriekšējās darbības visām klienta precēm } ->  -> (**sakumā veiciet apmaksu bankas terminālī.** Ievadiet no klienta kartes noņemto naudas summu, ja klients apmaksā visu summu, summa nav jāievada)->  -> 

PRECES DAUDZUMA / SVARA IEVADĪŠANA



Pirms preces pārdošanas ievadiet preces daudzumu vai svaru -> {turpiniet pārdot preci kā ierasts}

!!! ievadiet cenu par vienu vienību, kases aparāts pats veiks aprēķinu sareizinot vienas vienības cenu ar ievadīto daudzumu. Svara gadījumā vienmēr ievadiet cenu par kilogramu vai par litru.

ČEKA ANULĀCIJA

Ieslēgtam kases aparātam un atvērtam čekam spiediet:



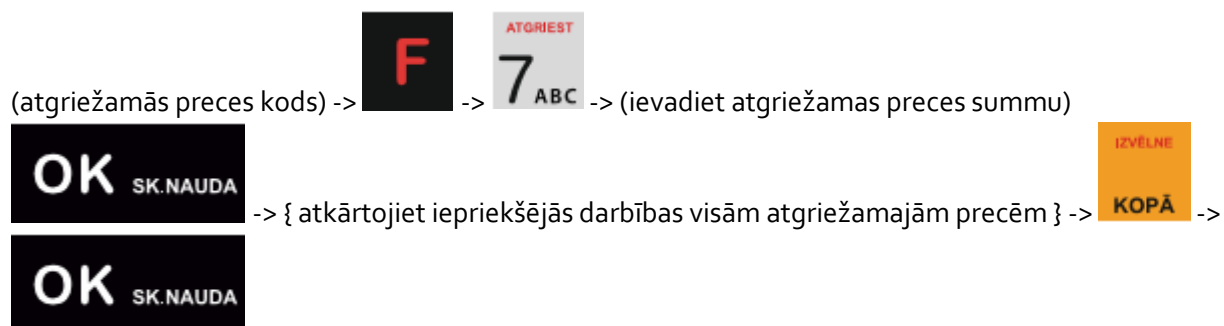
ČEKA KOREKCIJA

Ieslēgtam kases aparātam un atvērtam čekam spiediet:



ATMAKSA

Ieslēgtam kases aparātam spiediet:



X - ATSKAITE

Ieslēgtam kases aparātam spiediet:



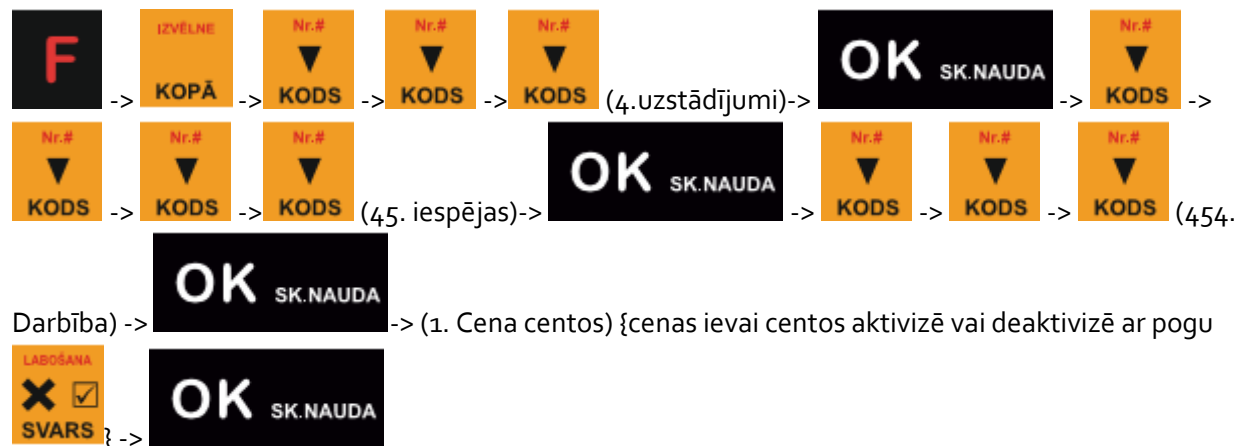
Z - ATSKAITE

Ieslēgtam kases aparātam spiediet:




NAUDAS PIŅEMŠANA EUR VAI CENTOS

Ja nepieciešams preces cenu veikt centos, tad ieslēgtam kases aparātam:



Vai ievadiet 454 ->  ->  ->  -> (1. Cena centos) {cenas ievai centos

aktivizē vai deaktivizē ar pogu  } -> 


Nospiediet pogu  3 reizes, lai atgrieztos pārdošanas režīmā

LAIKA MAIŅA

Kases aparātam laiku var nomainīt tikai pēc izdrukātas Z atskaites. Lai veiktu laika maiņu pēc noņemtas Z atskaites:


 ->  ->  ->  ->  (4.uzstādījumi)->  -> (41.

Pulkstenis)->  -> ar pogu  un  palīdzību uzejiet uz cipara, kuru

vēlaties mainīt -> Ievadiet ciparu uz kādu jānomaina-> 

Vai ievadiet 41 ->  ->  ->  -> ar pogu  un 



Nospiediet pogu  2 reizes, lai atgrieztos pārdošanas režīmā